














SKY 50 WOOD

50mm BAUTIEFE

Maximale Größe	3000 x 1500 mm	
Montageart	Anbau, Einbau, Decke, Wand, Pendel	
Form	Rechteckig / quadratisch	
Profil Oberfläche standard	Eiche, Ahorn, Buche, Nuss	
Profil Oberfläche Upgrades	-	
Leuchtenlichtstrom	1000 - 15000 lm/m ²	
Farbtemperatur	2700 / 3000 / 4000 / 6000, TW 2700 - 6000, Dimt Warm 1800 - 3000, RGB / RGBW / RGBTW	
Farbwiedergabe Index	CRI +90, +95, +98	
Lichtverteilung	Lambertsch	
Steuerung	On / Off, Dali / DMX / KNX, Casambi App, Dynamisch	
Schallabsorbtion	bis zu 0.85	
Zubehör	Seilabhängung, Gewindestangen (Wand- / Deckenhalterung), Sonderbau	
Netzteil	Eingebaut (nicht bei Blanko-Banner möglich), extern oder auf Trafoblech vorbereitet	
Upgrades	-	
Licht Upgrades	-	
Textilbanner Upgrades	Nur Druck (kein blanko), Akustik, Antibakteriell, Brandschutz B1 / B2	
Akustik Upgrades	Akustik Textilbanner	